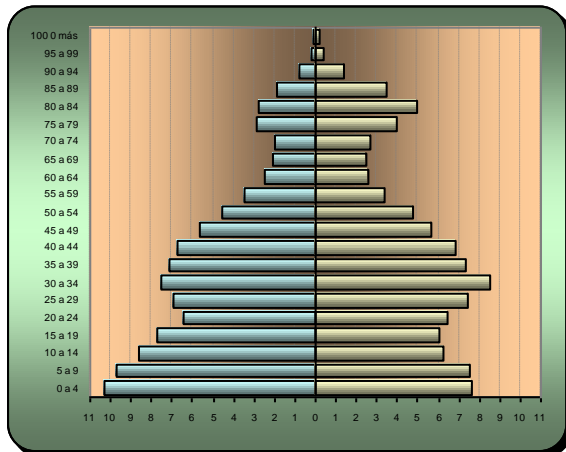
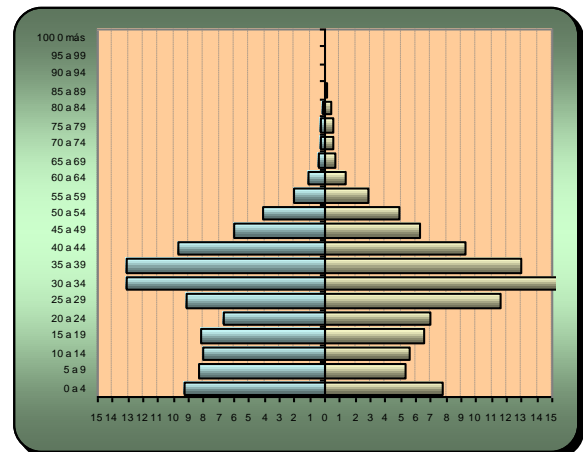


## 2) Perfil de las personas:

- El 54,4% de toda la población son mujeres.
- La edad media es de 36 años, la mediana es 32 años y la que más se repite es la edad de 2 y 4 años. El 26,5% tiene menos de 16 años y el 16,4% más de 64 años.
- El 21% de las personas es de nacionalidad extranjera, de las cuales el 53,9% son mujeres y mayoritariamente adulta, el 74,7% tiene entre 16 y 64 años.

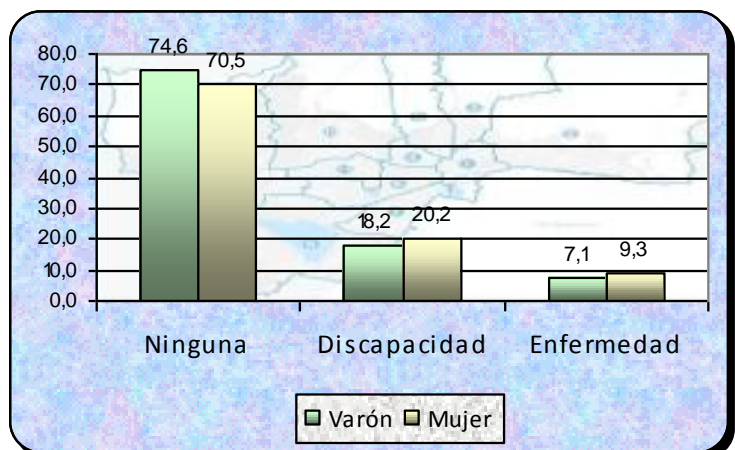


**Gráfico 2**  
*Pirámide Población de Nacionalidad Española*



**Gráfico 3**  
*Pirámide Población de Nacionalidad Extranjera*

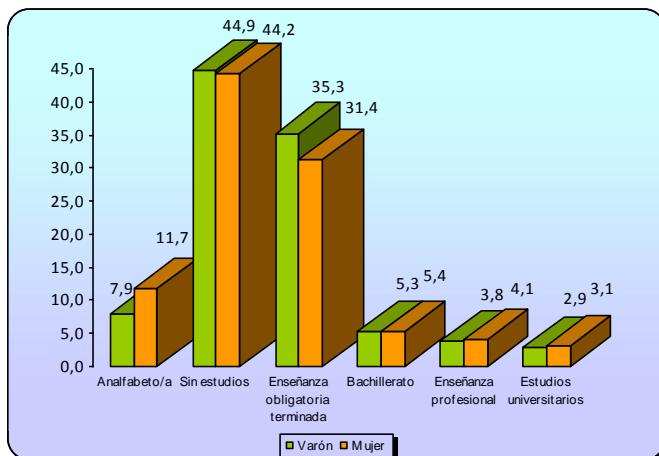
- El 27,7% de la población padece algún tipo de enfermedad o discapacidad.



**Gráfico 4**  
*Salud, Discapacidad, Enfermedad*

- El 10,2% de la población es analfabeta y el 44,5% solo sabe leer y escribir o no terminó la escolarización obligatoria

**Gráfico 5**  
*Nivel Educativo*



- La población inactiva<sup>1</sup> supone el 44,8% del total.
- Solo trabaja 18,8% de la población de 16 o más años. La tasa de paro en 2012 es del 66%.
- Las personas ocupadas trabajan mayoritariamente en el sector servicios, que representa el 46,5% de todas las ocupaciones, de las cuales el 65% son mujeres. Le sigue la construcción con el 10,7% del total.

<sup>1</sup> Población demográficamente inactiva es aquella menor de 16 años y mayor de 64 años